



HYÖTYAJONEUVO
KESKUS

TOYOTA HI-LUX DOUBLE CAB 2016



60 Min.

Item Code

Codice Articolo

: EC/SB/410/IX

Référence Article

GB

STAINLESS STEEL
EC APPROVED SUPER BAR

















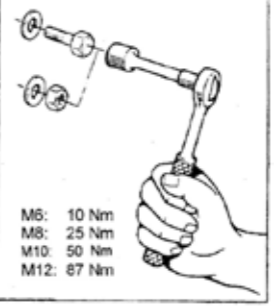
ITA

**SUPER BAR OMOLOGATO
IN ACCIAIO INOX**

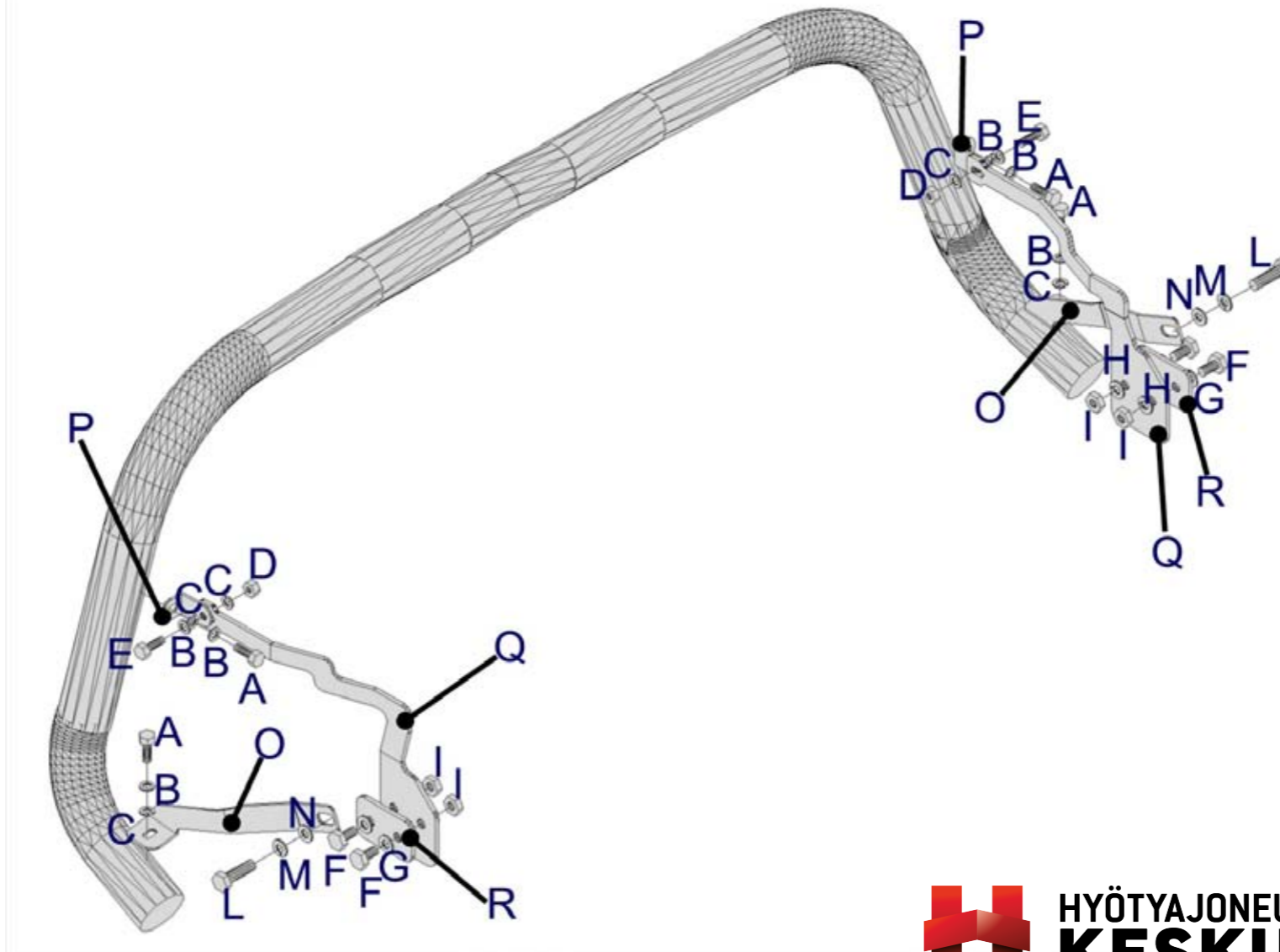
FR

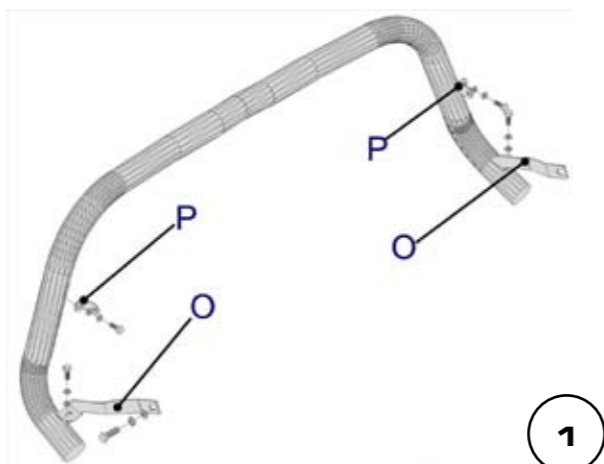
**SUPER BAR HOMOLOGUE
EN ACCIER INOX**

TOYOTA HI-LUX DOUBLE CAB 2016

Part List Lista della bulloneria Liste des pièces				
A  TE 8X20 x 4	B  Ø 8 x 6	C  Ø 8 x 6	D  M 8 x 2	E  MBX20 DIN 933/931 COLORE NATURALE x 2
F  TE 10X90 x 4	G  Ø 10 x 4	H  Ø 10 x 4	I  M 10 x 4	L  TE 12X25 P 1.25 P 1.25 P 1.15 x 2
M  Ø 12 x 2	N  Ø 12 x 2	O  SM/410/A x 2	P  SM/410/B x 2	Q  SM/410/C x 2
R  SMA/410/A x 2	Cappelletti M8 x 8			 <p>M6: 10 Nm M8: 25 Nm M10: 50 Nm M12: 87 Nm</p>

TOYOTA HI-LUX DOUBLE CAB 2016





Date Data Date	Item Code Cod.Articolo Réf. Article	Vehicle model Modello Veicolo Modèle de Voiture
27/05/16	EC/SB/410/IX	HI-LUX DOUBLE CAB 2016

Document checked and approved by
 Documento controllato ed approvato da
 Document contrôlé et approuvé par

BOTTA PIETRO

 **HYÖTYAJONEUVO
KESKUS**




Date Data Date	Item Code Cod.Articolo Réf. Article	Vehicle model Modello Veicolo Modèle de Voiture
27/05/16	EC/SB/410/IX	HI-LUX DOUBLE CAB 2016

Document checked and approved by
 Documento controllato ed approvato da
 Document contrôlé et approuvé par

BOTTA PIETRO

 **HYÖTYAJONEUVO
KESKUS**



Date Data Date	Item Code Cod.Articolo Réf. Article	Vehicle model Modello Veicolo Modèle de Voiture
27/05/16	EC/SB/410/IX	HI-LUX DOUBLE CAB 2016

Document checked and approved by
 Documento controllato ed approvato da
 Document contrôlé et approuvé par

BOTTA PIETRO

 **HYÖTYAJONEUVO
KESKUS**

TOYOTA HI-LUX INVICTUS DOUBLE CAB 2016



GB WARNING: for the correct fitting of the SM/410/C brackets (Q) on the INVICTUS model you need to cut the plastic grill in the position shown in the picture

ITA ATTENZIONE: sul modello INVICTUS per il corretto fissaggio delle staffe SM/410/C (Q) è necessario tagliare la griglia in plastica nel punto indicato nella foto

FR ATTENTION: pour le correct montage des pattes de fixation SM/410/C (Q) sur la version INVICTUS il est nécessaire de couper la grille en plastique dans la position indiquée dans la photo

Date Data Date	Item Code Cod.Articolo Réf. Article	Vehicle model Modello Veicolo Modèle de Voiture
27/05/16	EC/SB/410/IX	HI-LUX DOUBLE CAB 2016

Document checked and approved by
Documento controllato ed approvato da
Document contrôlé et approuvé par

BOTTA PIETRO

 **HYÖTYAJONEUVO
KESKUS**